




CREAR LLAVE CRIPTOGRAFICA Y USUARIO DE COMPROBANTES ELECTRÓNICOS

<https://ovitribucr.hacienda.go.cr/home>


Menú


 MINISTERIO DE HACIENDA


 GOBIERNO DE COSTA RICA


 TRIBU-CR


Lunes, 13 Octubre 2025 12:20:02


 (+506) 2539-4000




 Pagar


 Declaraciones


 Solicitudes y expedientes

 Buzón electrónico

 Cuenta tributaria

Información

 Tico Factura



Buscar...



Obligaciones pendientes

Impuesto	Fecha inicio - Fecha fin
150 - Imp Valor Agregado	01/05/2022 - 16/05/2022
150 - Imp Valor Agregado	01/06/2022 - 15/06/2022

[Ver todas las obligaciones pendientes](#)


PASO 1

Seleccione su proveedor de factura electrónica

Tico Factura

PASO 2


Bienvenid@ a **Tico Factura**



Usuario y contraseña

Siempre que se vaya a emitir o generar su usuario y contraseña en Hacienda.

Crear usuario



Nuevo usuario y contraseña


¿Va a emitir comprobantes electrónicos desde Tico Factura?
Los datos se almacenarán automáticamente mejorando el proceso de facturación evitando tener que introducir sus datos constantemente.

☐ Sí, voy a utilizar **Tico Factura**.

☒ No, voy a utilizar otro programa

Crear usuario

Cancelar



Necesito un usuario de pruebas

Copie en un bloc de notas su usuario y contraseña de comprobantes electrónicos



PASO 3



¡Gracias!
Se ha creado el usuario y contraseña para facturar con éxito

Estimado contribuyente, se le recuerda que debe seleccionar y copiar el usuario y contraseña con el fin de que lo pueda utilizar en el sistema de emisión de comprobantes electrónicos de su elección. Estos datos también se han enviado a su correo electrónico.


Usuario para el envío del XML firmado
cpf-01-0730-
0966@prod.comprobanteselectronicos.go.cr



Copiar usuario y contraseña

Contraseña para el envío del XML firmado

Continuar



Usuario y contraseña

Siempre que se vaya a emitir o generar su usuario y contraseña en Hacienda.

Crear usuario



**MSA
SOFT**
a new experience

Bienvenid@ a Tico Factura

Llave criptográfica

Si desea firmar sus comprobantes, la generación implica su desactivación de la llave anterior.

Generar llave criptográfica



Generar llave criptográfica



Al generar una nueva llave criptográfica, automáticamente, **se revocará la anterior.**
Desde este momento, se deberá utilizar la llave criptográfica nueva generada.

Debe generar un **PIN** que contenga **4 dígitos**:

Generar


Cancelar

Descargue la llave criptográfica certificado.pfx en su carpeta de descargas

**Tico Factura**

PASO 5



Bienvenid@ a **Tico Factura**




Llave criptográfica

Si desea firmar sus comprobantes de venta, la generación implica su descargo de la llave criptográfica.

Generar llave criptográfica






¡Gracias!

Su llave criptográfica se ha generado.

Puede consultar la descarga de la llave criptográfica en el dispositivo desde el que lo ha solicitado. [Más info](#)

Descargar llave criptográfica

Continuar



Necesito un [usuario de pruebas](#)



PASO 6

Tipo	Identificación	Nombre	Teléfono	Correo
Cédula Física				

Datos

Auditoría

Tipo:*

Cédula Física

Nombre:*

Teléfono:*

Estado:*

ACTIVO

Recibir Copia:*

SI

Llave Criptográfica:

Examinar...

Contraseña Comprobantes:*

xg1[E[[Fj_m]\$P>=CC)-

Identificación:*

1

Nombre Comercial:*

\$

Correo:*

s

Enviar Correo:*

SI

Clave Llave Criptográfica:*

1234

Usuario Comprobantes:*

cpf-01-0730-0966@prod.comprobanteselectronicos.go.cr

Ubicación

Provincia:*

HEREDIA

Cantón:*

SANTA BÁRBARA

Distrito:*

PURABÁ

Barrio:*

SETILLA

Otras Señas:*

125 ESTE DE LA ESCUELA ALFREDO GONZALEZ FLORES

✓ Actualizar X Cancelar